

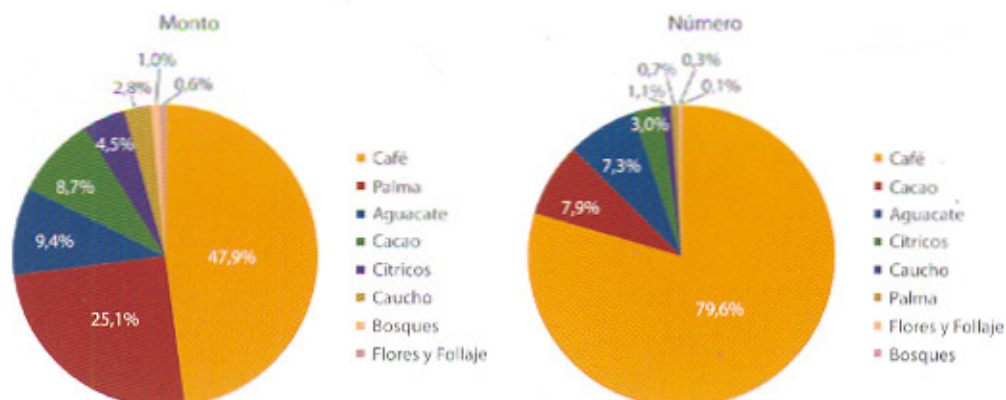


- ▶ Los créditos destinados a financiar las actividades de siembra, sostenimiento y renovación de palma de aceite en el primer semestre de 2013 mostraron una reducción de 34 % en monto y 20 % en número, respecto de las colocaciones realizadas el mismo periodo de 2012.
- ▶ El monto total de financiamiento al sector palmero participó con el 25,1 % dentro de los créditos destinados a los cultivos permanentes, cifra que muestra reducción frente a la participación de 38,7 % registrada en el primer semestre de 2012.
- ▶ Por concepto de Incentivo a la Capitalización Rural se pagaron \$ 5.509 millones en 70 proyectos, durante el primer semestre de 2013, lo cual significó una reducción del 61 %, respecto al monto de recursos canalizados al sector en el mismo periodo de 2013, en tanto que el número de créditos se mantuvo constante.

## Comportamiento del crédito otorgado a cultivos permanentes

Durante el primer semestre de 2013 los cultivos permanentes obtuvieron financiación por 434.456 millones de pesos, a través de 43.543 créditos otorgados con recursos de Finagro. Los cultivos a los cuales se destinaron los mayores recursos fueron café y palma, con 47,9 % y 25,1 %, respectivamente. Por número de créditos, las principales colocaciones se destinaron al café con 79,6 %, en tanto que el sector palmicultor recibió el 0,7 % (Figura 1).

**Gráfica 1.** Créditos otorgados a los cultivos permanentes: participación por productos en monto y en número (primer semestre de 2013)

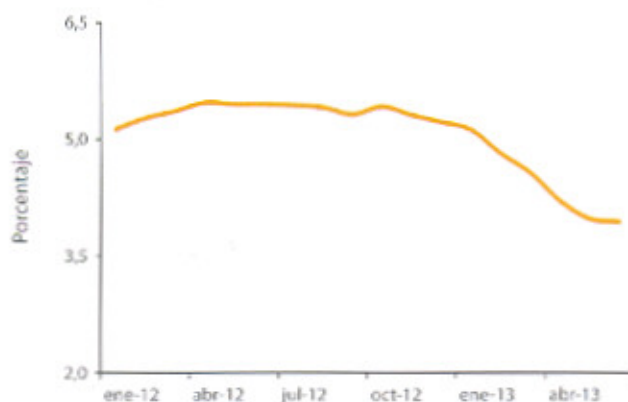


Fuente: Finagro

## Comportamiento de la DTF

La tasa de Depósitos a Término Fijo (DTF) es utilizada como referencia por los intermediarios financieros para calcular la tasa de interés de los créditos otorgados al sector agropecuario. En el primer semestre 2013 la DTF mostró un comportamiento descendente la pasar de 5,22 % en diciembre de 2012 a 3,94 % en junio de 2013 (Figura 2).

**Gráfica 2.** Evolución de la DTF (enero 2012 – junio 2013)



Fuente: Banco de la República

## Comportamiento del crédito otorgado al sector palmicultor

En el periodo comprendido entre enero y junio de 2013, se otorgaron 322 créditos para financiar las actividades de siembra, sostenimiento y renovación de palma de aceite a través de las

líneas Finagro, en un monto que ascendió a 108.980 millones de pesos. El mes de marzo sobresalió por mostrar el mayor desembolso mensual del periodo, con 24.647 millones de pesos (Tabla 1).

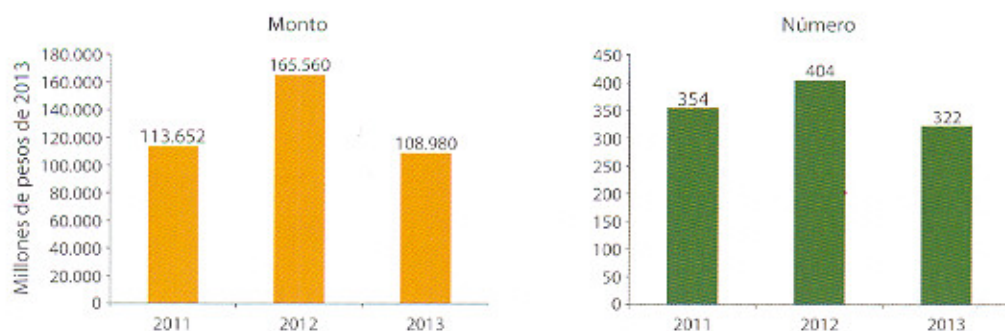
Tabla 1. Monto y número de créditos otorgados al cultivo de la palma de aceite (Primer semestre de 2013)

Mes	Monto (millones de pesos)	Número
Enero	7.928	36
Febrero	12.456	31
Marzo	24.647	55
Abril	24.008	54
Mayo	18.646	108
Junio	21.295	38
Total	108.980	322

Fuente: Finagro

Al comparar este resultado con lo obtenido el mismo periodo de 2011 y 2012, se observa que, por monto, hubo una disminución de 4 y 34 % respectivamente, al tiempo que por número, las colocaciones fueron 9 y 20 % menores a las presentadas en cada uno de los años previos señalados (Figura 3).

Gráfica 3. Comparativo por monto y número de créditos otorgados para financiar el cultivo de la palma de aceite (primer semestre 2011-2013)



Fuente: Finagro

## Comportamiento del Incentivo a la Capitalización Rural (ICR) entregado al cultivo de palma de aceite

Para el periodo comprendido entre enero y junio de 2013, por concepto del Incentivo a la Capitalización Rural (ICR), Finagro pagó la suma de 5.509 millones de pesos correspondientes a 70

proyectos desarrollados por productores del sector palmero. Al comparar este resultado con lo otorgado en el mismo periodo de 2011 y 2012, se observa una reducción en monto de 16 y 61 %, respectivamente. Por número, y comparando el primer semestre de 2013 con el mismo periodo del año anterior, se evidencia que se mantuvo constante la cantidad de proyectos a los cuales se entregó el incentivo (Tabla 2).

**Tabla 2.** Cantidad de proyectos y monto del ICR pagado al sector palmero (Primer semestre 2011-2013)

	I semestre	
	Proyectos	Monto ICR (millones de pesos*)
2011	38	6.538
2012	70	14.184
2013	70	5.509

\* Valores en millones de pesos de 2013

Fuente: Finagro

Teniendo en cuenta lo anterior, se evidencia que en el primer semestre de 2013 el financiamiento al sector palmero mostró un bajo dinamismo, debido a la menor cobertura en monto y número para los proyectos de siembra, sostenimiento y renovación del cultivo de palma, en comparación con lo presentado los años anteriores. De la misma forma, se evidencia una menor participación del crédito otorgado al sector palmero respecto de las colocaciones totales al sector agropecuario, al pasar de 5,9 % en 2012 a 3,5 % en 2013. De manera similar se observa que a pesar de la participación sobresaliente del sector palmero en los créditos otorgados a los cultivos permanentes, esta también ha disminuido al pasar de 33 % en 2012 a 25 % en 2013.

**Director Unidad de Planeación Sectorial  
y Desarrollo Sostenible**

Ricardo Antonio Torres Carrasco

**Líder de Economía**

Mabyr Valderrama Villabona

**Analista de Economía**

Miguel Eduardo Uñate Suárez

**Analista de Economía**

Fanny Maritza Rincón Vargas

**Coordinación Editorial**

Yolanda Moreno Muñoz

**Diseño y diagramación**

ACE - Alianza en Comunicación Empresarial Ltda.

**Impresión**

Javegraf

*Publicación de Fedepalma, cofinanciada por el  
Fondo de Fomento Palmero*