



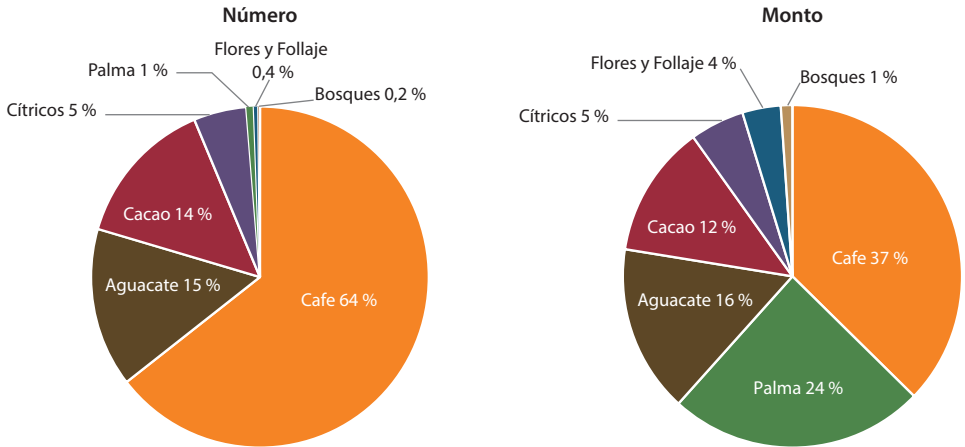
- ▶▶ El sector palmero obtuvo el 24 % del monto de crédito otorgado a los cultivos permanentes durante 2014.
- ▶▶ Al cierre de dicho año, se evidenció una menor dinámica en el financiamiento al sector palmero, en comparación con lo obtenido en 2013, con disminuciones cercanas al 25 % en cuanto al monto y el número de los créditos.
- ▶▶ En 2014, el Incentivo a la Capitalización Rural (ICR) destinado a las actividades del cultivo de la palma de aceite se redujo en monto y número de proyectos, frente a lo otorgado el año inmediatamente anterior.
- ▶▶ Por concepto del ICR fitosanitario, en 2014 se otorgó este beneficio a dos proyectos palmeros adelantados en Puerto Wilches. Al cierre de dicho año habían inscritos 16 proyectos a desarrollar en Tumaco, Puerto Wilches y Cantagallo.

Comportamiento del crédito otorgado al sector agropecuario

Durante 2014, Finagro a través de las líneas de crédito otorgó \$ 8.1 billones para el financiamiento del sector agropecuario, mostrando un aumento del 16,5 % respecto de los \$ 7 billones otorgados por el mismo concepto en 2013; no obstante, en número de créditos se observó una reducción del 12 %, al pasar de 278.025 operaciones en 2013 a 245.005 en 2014.

En cuanto a los créditos otorgados a los cultivos transitorios, al cierre de 2014 se destinaron \$ 608.674 millones en 55.912 créditos. En este grupo, los productos con mayor participación por número fueron café (65 %), aguacate (15 %) y cacao (14 %); en tanto que el cultivo de palma de aceite participó con el 1 % de las colocaciones. En cuanto al monto otorgado por cultivo, sobresalieron el café (37 %), la palma (24 %), el aguacate (16 %) y el cacao (13 %) (Figura 1).

Figura 1. Participación por cultivos en el número y monto de créditos otorgados a los cultivos permanentes en 2014

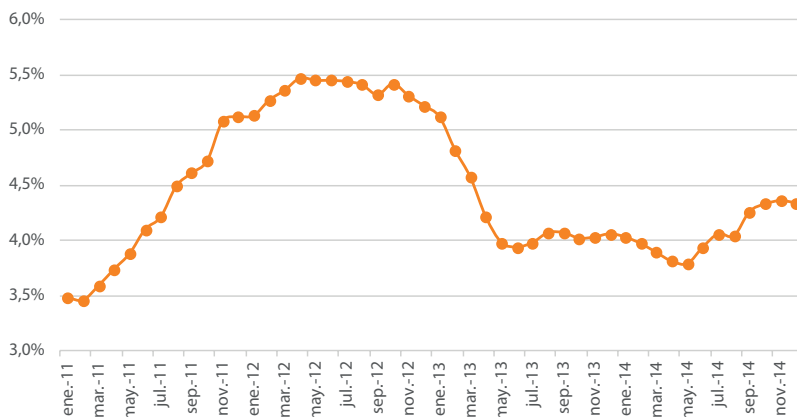


Fuente: Finagro

Comportamiento de la DTF

La tasa de Depósitos a Término Fijo (DTF) es utilizada por los intermediarios financieros como referente para determinar la tasa de interés de los créditos otorgados al sector agropecuario. En 2014 esta tasa se ubicó en un promedio mensual de 4,1 %, mostrando una reducción del 4 % frente a la tasa del 4,2 % promedio mensual en 2013. Esta reducción se viene evidenciando desde 2012, cuando la DTF pasó de un nivel superior al 5 % a un nivel promedio del 4 %, como el que se observa en los últimos meses del año anterior (Figura 2).

Figura 2. Evolución de la DTF, 2011-2014



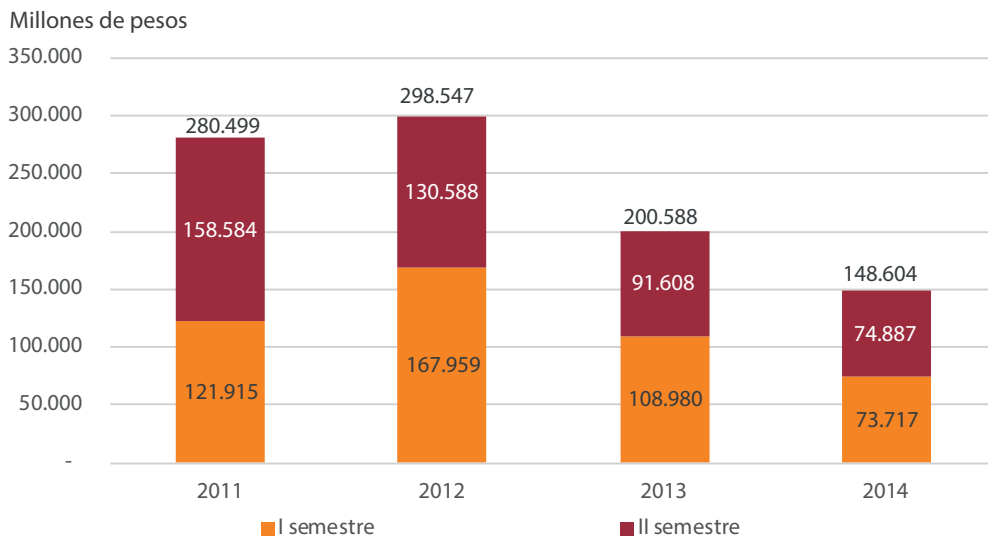
Fuente: Banco de la República

Comportamiento del crédito otorgado al sector palmero

En cuanto al financiamiento al sector palmero en 2014, a través de las líneas de crédito de Finagro, se obtuvo financiación por \$ 148.604 millones en 399 créditos que se orientaron a actividades de siembra, renovación y sostenimiento de los cultivos de palma de aceite. Estos resultados muestran una reducción interanual tanto en número como en monto, en comparación con lo obtenido el mismo periodo de 2013.

Particularmente, el monto anual destinado a financiar las actividades del sector palmero mostró una reducción del 26 %, en comparación con los \$ 200.588 millones otorgados en el año inmediatamente anterior; lo que mantiene la tendencia a la baja que se observó en 2013, año en el que la reducción interanual fue del 33 % (Figura 3).

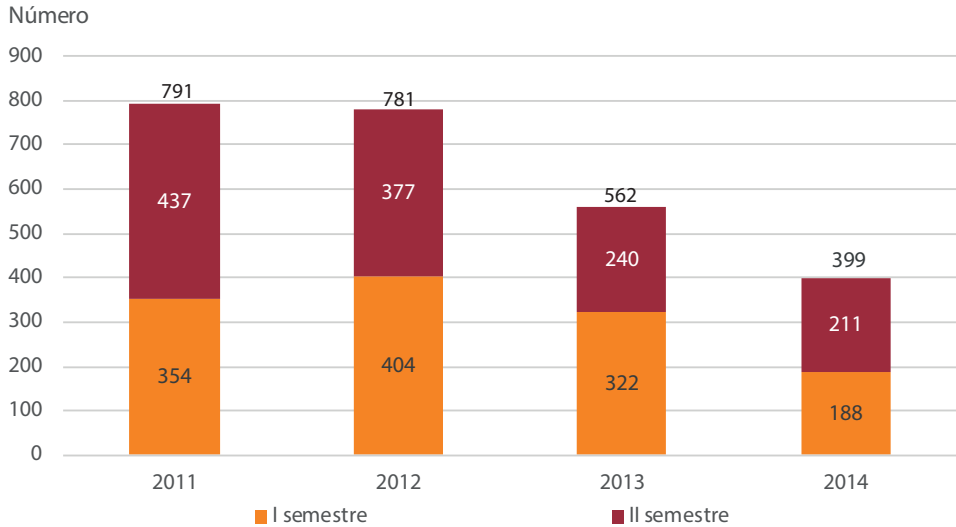
Figura 3. Monto de créditos otorgados al sector palmero 2011-2014 (millones de pesos)



Fuente: Finagro

La reducción en el número de créditos destinados al sector palmero fue del 29 %, con 163 desembolsos menos que en el año inmediatamente anterior; en este aspecto también se mantiene la reducción observada en 2013, año en el cual se presentó una disminución del 28 % (Figura 4).

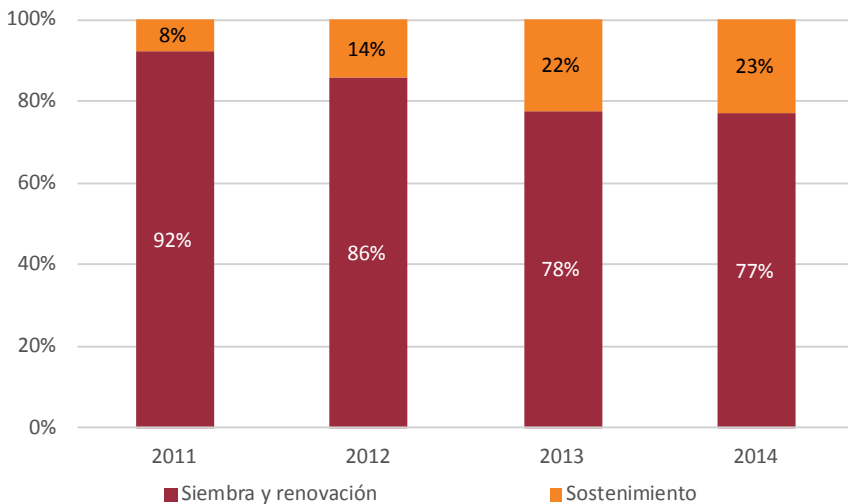
Figura 4. Número de créditos otorgados al sector palmero 2011-2014



Fuente: Finagro

Por rubros de crédito, en 2014 el financiamiento destinado a siembra y renovación obtuvo la mayor participación en el monto total con el 77 % de los desembolsos, representados en \$ 114.425 millones, en tanto que para sostenimiento se destinó el 23 %, con \$ 34.179 millones. Estos rubros de crédito también mostraron una reducción promedio del 25 %, en comparación con lo obtenido para cada uno en 2013 (Figura 5).

Figura 5. Participación por rubro en los créditos otorgados al sector palmero 2011-2014



Fuente: Finagro

En cuanto a la participación por intermediario financiero, en 2014 el Banco Agrario financió principalmente actividades de siembra (24 %), mientras que las entidades privadas orientaron los créditos a renovación (99 %) y sostenimiento (91 %).

Comportamiento del Incentivo a la Capitalización Rural (ICR) entregado al cultivo de palma de aceite

Durante 2014, por concepto del Incentivo a la Capitalización Rural (ICR), Finagro otorgó cerca de \$ 11.268 millones a 80 proyectos del sector palmero, mostrando una variación negativa del 49 % en monto y una reducción del 62 % en número, frente a lo destinado en 2013 (Tabla 1).

Tabla 1. Cantidad de proyectos y monto del ICR pagado al sector palmero, primer semestre 2011-2014

| Periodo | Número | Monto (millones de pesos) |
|---------|--------|------------------------------|
| 2011 | 85 | 15.666 |
| 2012 | 132 | 21.328 |
| 2013 | 213 | 21.900 |
| 2014 | 80 | 11.268 |

Fuente: Finagro

Adicionalmente es importante destacar que por concepto del *Incentivo a la Capitalización Rural para renovación de cultivos perennes por afectación fitosanitaria* (ICR fitosanitario), en 2014 se destinaron \$ 6.378 millones. De estos, se otorgaron \$ 345 millones a dos proyectos de palma de aceite desarrollados en el municipio de Puerto Wilches (Santander), y \$ 6.033 millones correspondientes a 18 proyectos inscritos en los municipios de Tumaco (\$ 4.304 millones), Puerto Wilches (\$ 1.702 millones) y Cantagallo (\$ 27 millones).

Consideraciones finales

La caída en monto y número de operaciones de crédito destinadas a la palmicultura en 2014, pone de manifiesto la necesidad de fortalecer los esfuerzos para mejorar el acceso al crédito por parte del sector y, de esta forma, apoyar las actividades de siembra, sostenimiento y renovación de los cultivos, factores determinantes para la productividad de la agroindustria.

Directora Unidad de Planeación Sectorial y Desarrollo Sostenible

Andrea Carolina González Cárdenas

Líder de Economía

Mabyr Valderrama Villabona

Analista de Economía

Fanny Rincón Vargas

Coordinación Editorial

Yolanda Moreno Muñoz

Diagramación

Fredy Johan Espitia B.

Impresión

Javegraf

*Publicación de Fedepalma, cofinanciada
por el Fondo de Fomento Palmero*