



**51º CONGRESO
NACIONAL**
DE CULTIVADORES DE
PALMA DE ACEITE 2023

51ª ASAMBLEA GENERAL
DE FEDEPALMA

33ª SALA GENERAL DE
CENIPALMA



Rendición de cuentas

2022



51º CONGRESO
NACIONAL
DE CULTIVADORES DE
PALMA DE ACEITE 2023

51º ASAMBLEA GENERAL
DE FEDEPALMA

33º SALA GENERAL
DE CENIPALMA

Información Financiera

2022



**51º CONGRESO
NACIONAL
DE CULTIVADORES DE
PALMA DE ACEITE 2023**

**51º ASAMBLEA GENERAL
DE FEDEPALMA**

**33º SALA GENERAL
DE CENIPALMA**

AGENDA

Estados Financieros

- Instancias de revisión y aprobación
- Cuenta Fondo de Fomento Palmero
- Cuenta FEP Palmero
- Fedepalma
- Cenipalma



51º CONGRESO
NACIONAL
DE CULTIVADORES DE
PALMA DE ACEITE 2023

51º ASAMBLEA GENERAL
DE FEDEPALMA

33º SALA GENERAL
DE CENIPALMA

AGENDA

Estados Financieros

- **Instancias de revisión y aprobación**
- Cuenta Fondo de Fomento Palmero
- Cuenta FEP Palmero
- Fedepalma
- Cenipalma

Instancias de revisión y aprobación

La Federación cuenta con un sistema de control interno y gestión del riesgo corporativo, que garantiza un adecuado seguimiento y control a la generación de la información financiera, con estándares de calidad y oportunidad.

Para el 2022, los estados financieros de las organizaciones gremiales continuaron con dictámenes limpios y sin observaciones por parte de la **Auditoría Interna** de los Fondos Parafiscales Palmeros y la **Revisoría Fiscal** ejercida por Crowe CO S.A.S.

Cuentas Fondos Parafiscales Palmeros

- Los estados financieros a 31 de Dic de 2022 fueron aprobados por los **Comités Directivos de los Fondos Parafiscales Palmeros**.
- Los informes de rendición de la cuenta final de la vigencia, fueron remitidos a la **Contraloría General de la República y Contaduría General de la Nación**.
- El informe de gestión de los Fondos Parafiscales Palmeros será enviado al **Ministerio de Agricultura y Desarrollo Rural**.

Fedepalma y Cenipalma

- Los estados financieros fueron aprobados por las **Juntas Directivas** correspondientes y serán presentados a consideración de la **Asamblea General y Sala General** para su fenecimiento.
- El informe de gestión de Cenipalma fue remitido a la **Alcaldía Mayor de Bogotá**.
- El informe de gestión de Fedepalma será remitido al **Ministerio de Agricultura y Desarrollo Rural**.



51º CONGRESO
NACIONAL
DE CULTIVADORES DE
PALMA DE ACEITE 2023

51º ASAMBLEA GENERAL
DE FEDEPALMA

33º SALA GENERAL
DE CENIPALMA

AGENDA

Estados Financieros

- Instancias de revisión y aprobación
- **Cuenta Fondo de Fomento Palmero**
- Cuenta FEP Palmero
- Fedepalma
- Cenipalma

Cuenta Fondo de Fomento Palmero

Administrada por Fedepalma

Expresado en millones de pesos

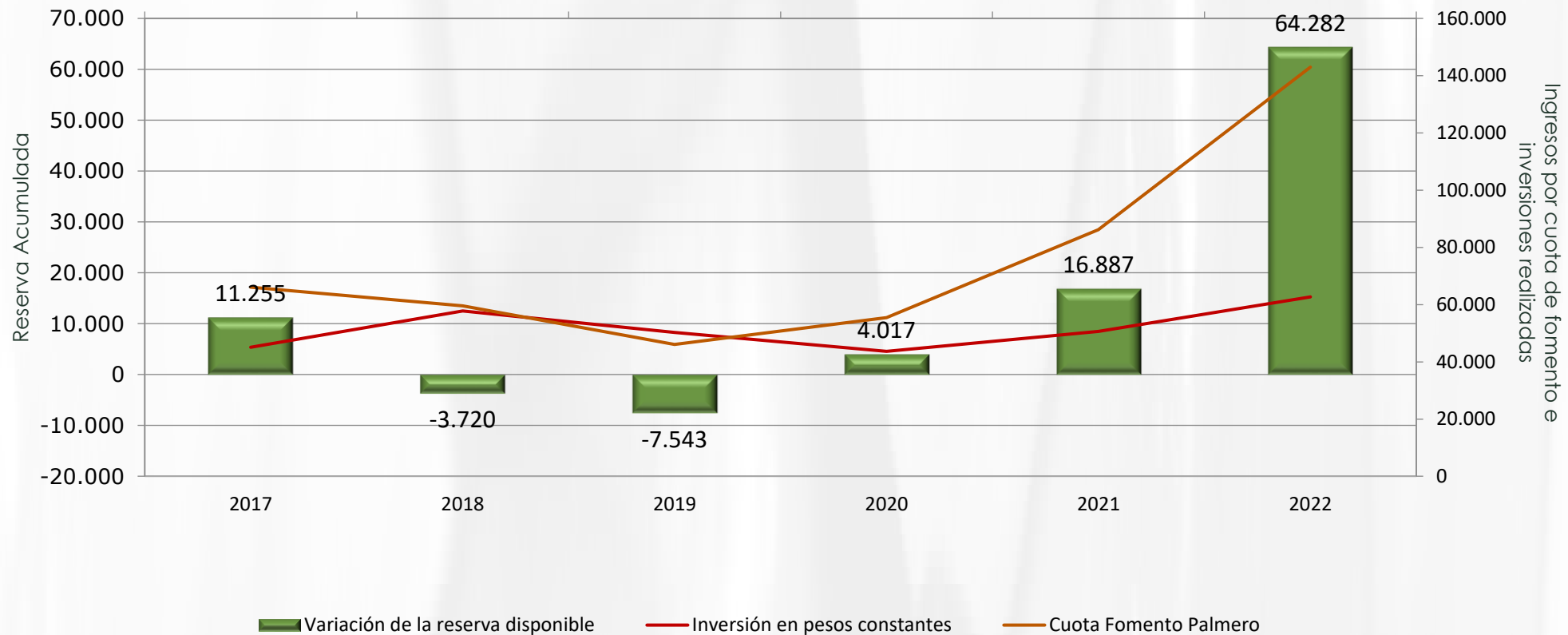
Estado de resultados integrales

CONCEPTO	2022	2021	VAR. %
Ingresos por Cuota de Fomento Palmero	142.933	86.182	66
Egresos operacionales	77.976	60.036	30
Resultado operacional	64.958	26.147	148
Resultado no operacional	3.400	652	421
Resultado del ejercicio	68.357	26.799	155

- El buen comportamiento de los precios para el 2022 incidió positivamente en el resultado del ejercicio, arrojando excedentes de \$68.357 millones.
- Los resultados de los últimos años han permitido acumular reservas para respaldar la inversión sectorial de los periodos de precios bajos.

FFP - Acumulación o desacumulación anual de reserva disponible vs. Ingreso Cuota de Fomento e Inversión en Proyectos

Millones de pesos de 2022



Nota: Reserva disponible = Reserva acumulada – Reserva Mínima de Líquidez – Reserva de Cartera

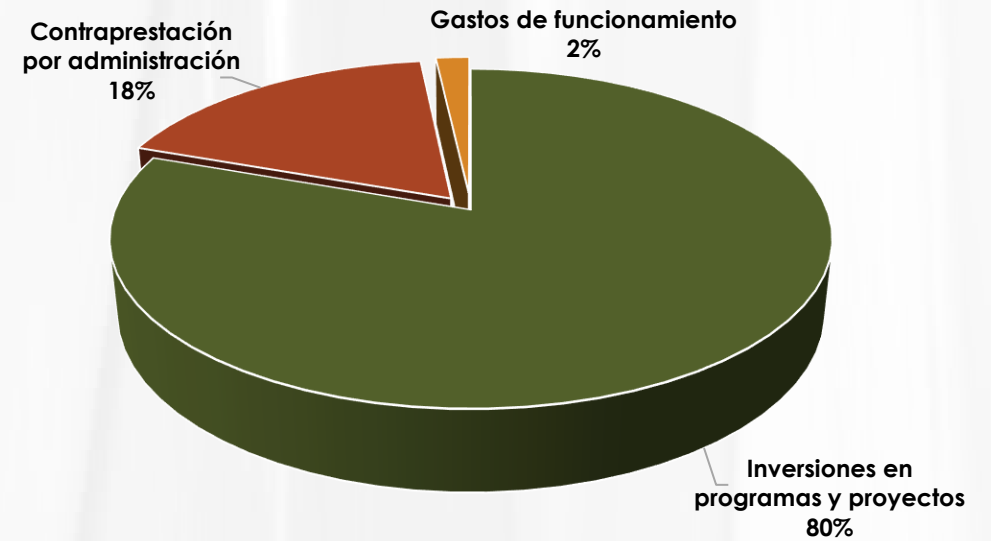
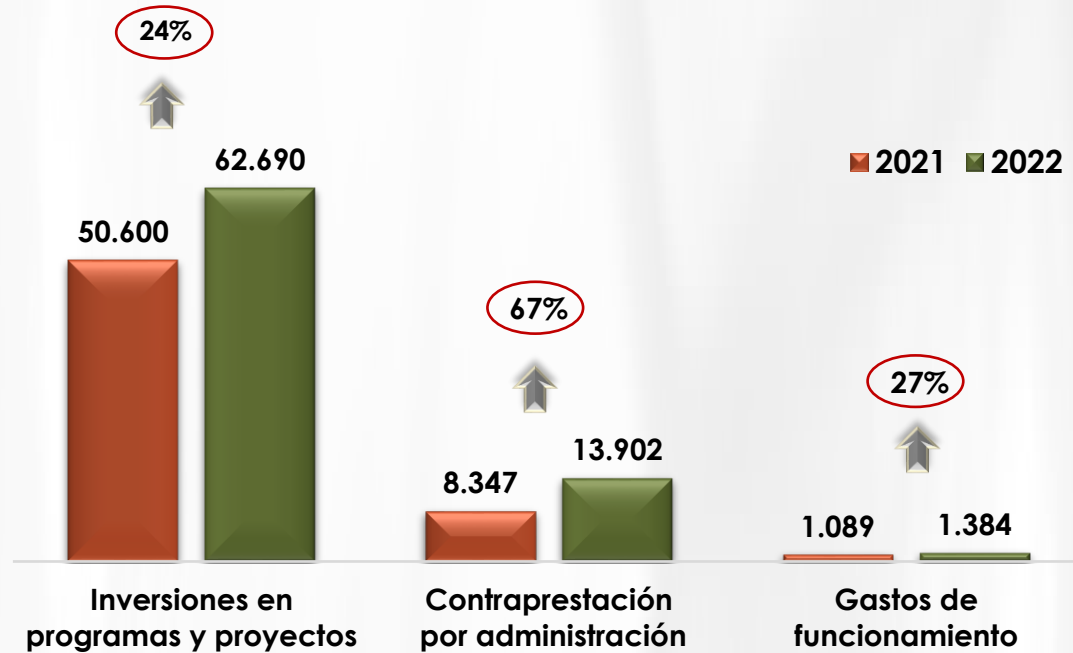
- Los años de mayores ingresos de cuota de fomento, han permitido acumular reservas para ser utilizadas en los periodos de menores ingresos, de tal forma que la inversión en proyectos se ha podido mantener a lo largo de los años.

Cuenta Fondo de Fomento Palmero

Administrada por Fedepalma

Expresado en millones de pesos

Distribución de los egresos 2022



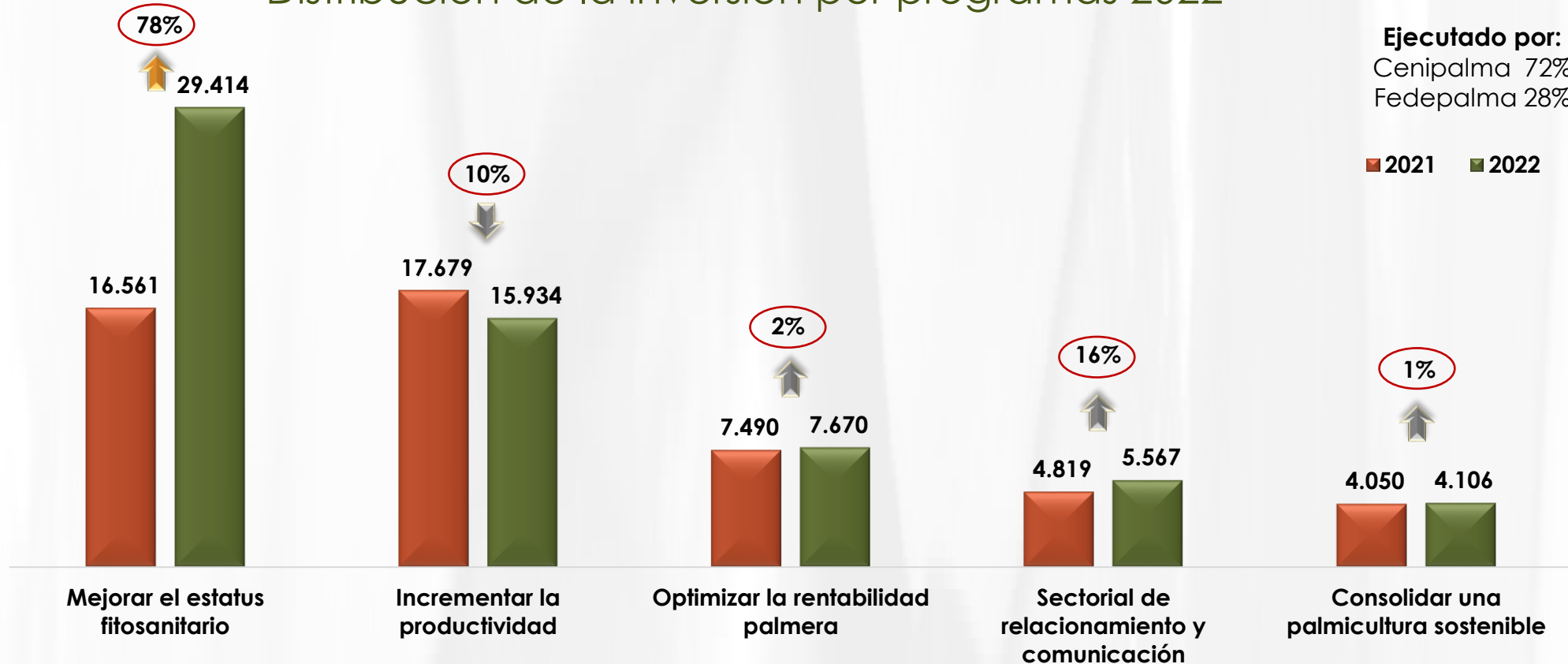
- Frente al 2021, la inversión en programas y proyectos aumentó en un 24%.
- En 2022, el 80% de los recursos se destinaron a financiar proyectos de inversión sectorial.
- La consultoría de alineación estratégica generó incrementos en el rubro de honorarios, demás gastos de funcionamiento se mantuvieron estables.

Cuenta Fondo de Fomento Palmero

Administrada por Fedepalma

Expresado en millones de pesos

Distribución de la inversión por programas 2022



- El incremento de la inversión se concentró en el programa para mejorar el estatus fitosanitario, incorporando nuevas iniciativas asociadas a biología del suelo y vigilancia tecnológica, junto con mayor inversión en los recursos destinados a investigación en PC y ML.

Cuenta Fondo de Fomento Palmero

Administrada por Fedepalma

Expresado en millones de pesos

Estado de situación financiera

BALANCE	2022	2021	VARIACIÓN	
			\$	%
Activo				
Disponible	49.725	12.956	36.769	284
Inversiones temporales	39.004	12.839	26.165	204
Deudores	24.353	17.867	6.486	36
Deudores - Aforos	147	147	0	0
Bienes recibidos en dación de pago	19	19	0	0
Total activo	113.249	43.828	69.420	158
Pasivo				
Pasivo corriente	5.600	4.537	1.063	23
Total pasivo	5.600	4.537	1.063	23
Patrimonio				
Excedente de ejercicios anteriores	39.152	12.354	26.799	217
Traslado saldo provisión DDC (Circular 72/2006 CGN)	139	139	0	0
Resultado del ejercicio	68.357	26.799	41.559	155
Total patrimonio	107.648	39.291	68.357	174
Total pasivo y patrimonio	113.249	43.828	69.420	158

- Los mayores ingresos de la Cuota de Fomento Palmero han contribuido a la salud financiera del fondo, lo que respalda inversiones para el desarrollo del sector.
- El activo total aumentó 158% frente a 2021, por mayores recursos de la cuota de fomento registrados en el portafolio de inversiones de \$39.004 millones y en el disponible por \$49.725 millones, que se utilizarán principalmente para financiar nuevas iniciativas priorizadas por el sector y pagar las obligaciones de corto plazo.



51º CONGRESO
NACIONAL
DE CULTIVADORES DE
PALMA DE ACEITE 2023

51º ASAMBLEA GENERAL
DE FEDEPALMA

33º SALA GENERAL
DE CENIPALMA

AGENDA

Estados Financieros

- Instancias de revisión y aprobación
- Cuenta Fondo de Fomento Palmero
- **Cuenta FEP Palmero**
- Fedepalma
- Cenipalma

Cuenta FEP Palmero

Administrada por Fedepalma

Expresado en millones de pesos

Estado de resultados integrales

CONCEPTO	2022	2021	VAR. %
Ingresos por cesiones de estabilización	104.386	86.743	20
Egresos operacionales	117.577	84.712	39
Resultado operacional	(13.191)	2.031	(750)
Resultado no operacional	4.339	4.616	(6)
Resultado del ejercicio	(8.852)	6.646	(233)

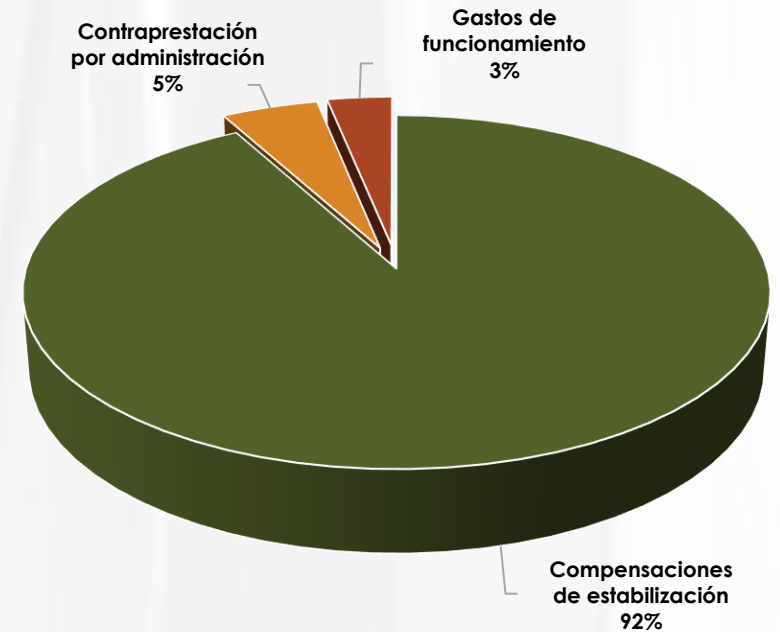
- En el 2022 se registró una importante recuperación de cartera vencida de años anteriores por valor de \$10.350 millones, lo que incidió en un menor valor de las cesiones cobradas en el mes de abril.
- El monto percibido por cesiones más la recuperación de cartera permitió contar con el disponible suficiente para cumplir con el pago de las compensaciones del periodo.
- Los recursos recibidos del pago de cartera no afectaron el estado de resultados de 2022, por cuanto estos ingresos obedecen a declaraciones registradas en periodos anteriores, situación que genero el déficit en el estado de resultados, por cuanto los gastos en compensaciones fueron superiores a los ingresos en cesiones.

Cuenta FEP Palmero

Administrada por Fedepalma

Expresado en millones de pesos

Distribución de los egresos 2022



- El 92% de los egresos operacionales correspondió a compensaciones de estabilización que ascendieron a \$108.138 millones (pagadas \$86.487 y en trámite de pago \$21.651), 42% de aumento frente al 2021.

Cuenta FEP Palmero

Administrada por Fedepalma

Expresado en millones de pesos

Estado de situación financiera

BALANCE	2022	2021	VARIACIÓN	
			\$	%
Activo				
Disponible	23.686	10.924	12.762	117
Inversiones temporales	19.324	15.010	4.314	29
Deudores corriente	11.979	10.446	1.533	15
Deudores en mora	13.672	22.710	(9.038)	(40)
Deudores - Aforos	1.697	1.723	(25)	(1)
Bienes recibidos en dacion de pago	104	104	0	0
Total activo	70.463	60.917	9.546	16
Pasivo				
Pasivo corriente	17.020	8.499	8.521	100
Pasivos estimados y provisiones	23.184	13.307	9.877	74
Total pasivo	40.205	21.807	18.398	84
Patrimonio				
Reserva neta para estabilización de precios	35.944	29.298	6.646	23
Excedentes de ejercicio	(8.852)	6.646	(15.499)	(233)
Subtotal patrimonio institucional	27.092	35.944	(8.852)	(25)
Traslado de provisión DDR (Circular 72/2006 CGN)	3.166	3.166	(0)	(0)
Total patrimonio	30.258	39.110	(8.852)	(23)
Total pasivo y patrimonio	70.463	60.917	9.546	16

- En 2022 se presentó una disminución significativa de la cartera, lo que permitió generar un aumento en el disponible para respaldar las compensaciones aprobadas.
- La solidez financiera del Fondo se mantiene estable, lo que permite garantizar la operación del instrumento de estabilización.
- Al ser un fondo de cuenta cero, los recursos en el disponible y en las inversiones temporales respaldan el pago de los pasivos.



51º CONGRESO
NACIONAL
DE CULTIVADORES DE
PALMA DE ACEITE 2023

51º ASAMBLEA GENERAL
DE FEDEPALMA

33º SALA GENERAL
DE CENIPALMA

AGENDA

Estados Financieros

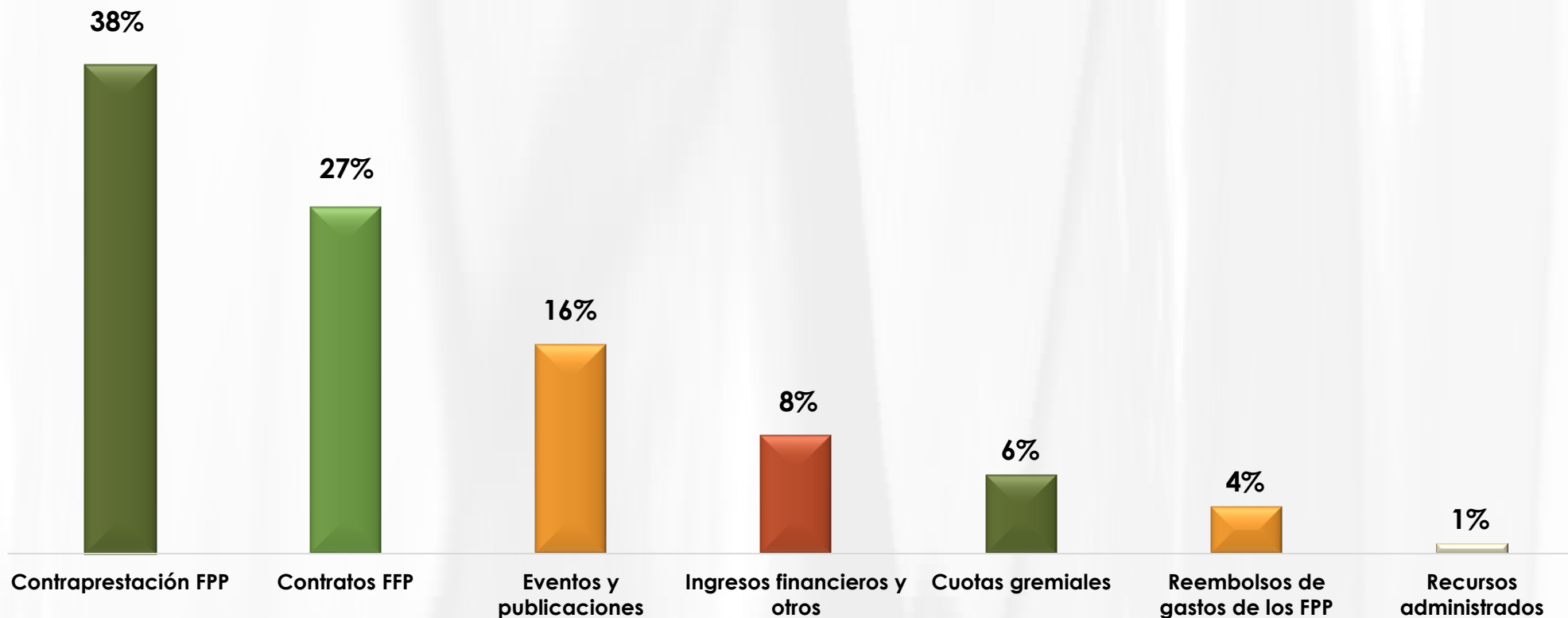
- Instancias de revisión y aprobación
- Cuenta Fondo de Fomento Palmero
- Cuenta FEP Palmero
- **Fedepalma**
- Cenipalma

Estado de resultados integrales por operación

CONCEPTO	2022	2021	Var. %
Ingresos ordinarios	47.223	32.152	47
Cuota gremial	3.150	2.779	13
Eventos y publicaciones	8.099	219	3.598
Contratos FPP	14.573	11.970	22
Contraprestación Fondos Parafiscales	19.558	13.216	48
Otros ingresos operacionales	1.843	3.968	(54)
Costos	43	11	291
Excedente bruto	47.180	32.141	47
Gastos de operación	40.667	32.117	27
Representación gremial	7.210	5.551	30
Eventos y publicaciones	6.337	190	3.235
Contratos FPP	14.573	11.970	22
Otros gastos operacionales	12.547	14.406	(13)
Otros gastos	4.066	123	3.206
Otros ingresos	3.156	4.143	(24)
Resultado operacional	5.603	4.044	39
Ingresos financieros	1.579	714	121
Costos financieros	741	1.410	(47)
Resultado del ejercicio	6.441	3.349	92

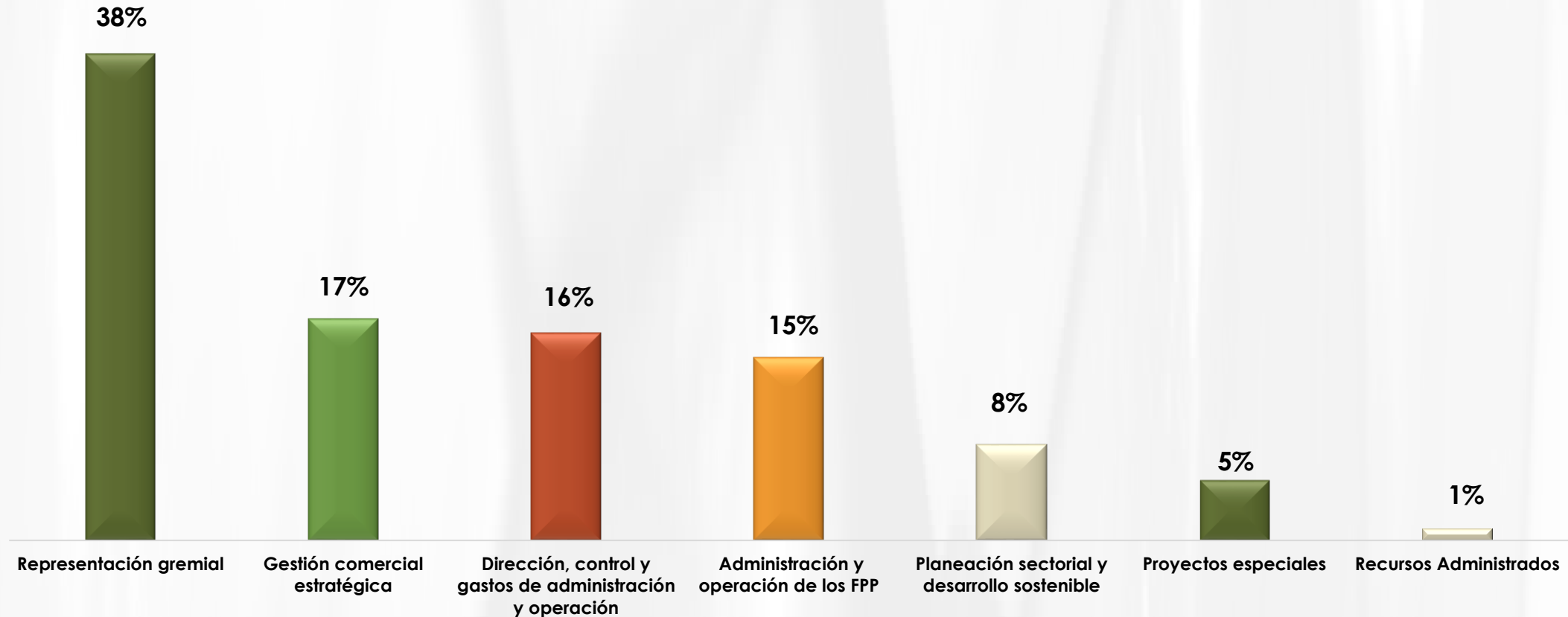
- Se destaca el excedente de \$6.641 millones superior en 92% frente el 2021, explicados especialmente por el aumento en los ingresos generados por la realización de la Conferencia Internacional, los rendimientos financieros, recursos recibidos como indemnización por parte del ICA por el predio El Mira (Tumaco) y la contraprestación por administración de los fondos parafiscales.

Composición de los ingresos 2022



- Del total de los ingresos, el 75% provienen de los palmicultores y el 25% restante corresponde a otras fuentes de financiación, destacando el 16% de eventos y publicaciones cuyo principal concepto corresponde a la Conferencia Internacional.

Distribución de los egresos 2022



- El 80% de los egresos se ejecutaron a través de los programas misionales de Fedepalma, en beneficio del sector y de interés para los palmicultores.

Estado de situación financiera

Estado de Situación financiera	2022	2021	VARIACIÓN	
			\$	%
Activo				
Activo corriente	38.201	29.022	9.179	32
Activo no corriente	74.242	71.545	2.697	4
Total activo	112.443	100.567	11.876	12
Pasivo				
Pasivo corriente	7.596	5.166	2.430	47
Pasivo no corriente	36	3.595	(3.559)	(99)
Total pasivo	7.631	8.760	(1.129)	(13)
Patrimonio				
Fondo Especial para Respaldo	75.833	67.897	7.936	12
Fondo para el Desarrollo Gremial	15.054	19.641	(4.587)	(23)
Revaluación del patrimonio	7.485	920	6.565	713
Resultado del ejercicio	6.441	3.349	3.092	92
Total patrimonio	104.812	91.807	13.005	14
Total pasivo y patrimonio	112.443	100.567	11.876	12

- Se destaca el aumento del 12% en el activo y la disminución del pasivo no corriente en 99%, como efecto del pago anticipado del Leasing para la adquisición de la Sede Pontevedra.
- En el activo corriente se destaca el disponible de \$11.254 millones que corresponde a capital de trabajo para garantizar el pago de las obligaciones con proveedores y la seguridad social de los empleados; y el portafolio de inversiones por valor de \$18.346 millones, compuesto por títulos de renta fija con perfil de riesgo bajo.
- Los bienes inmuebles registraron un aumento por valorización, el cual al cierre del ejercicio asciende a \$7.485 millones, superior al monto registrado en 2021 en \$6.565 millones.



51º CONGRESO
NACIONAL
DE CULTIVADORES DE
PALMA DE ACEITE 2023

51º ASAMBLEA GENERAL
DE FEDEPALMA

33º SALA GENERAL
DE CENIPALMA

AGENDA

Estados Financieros

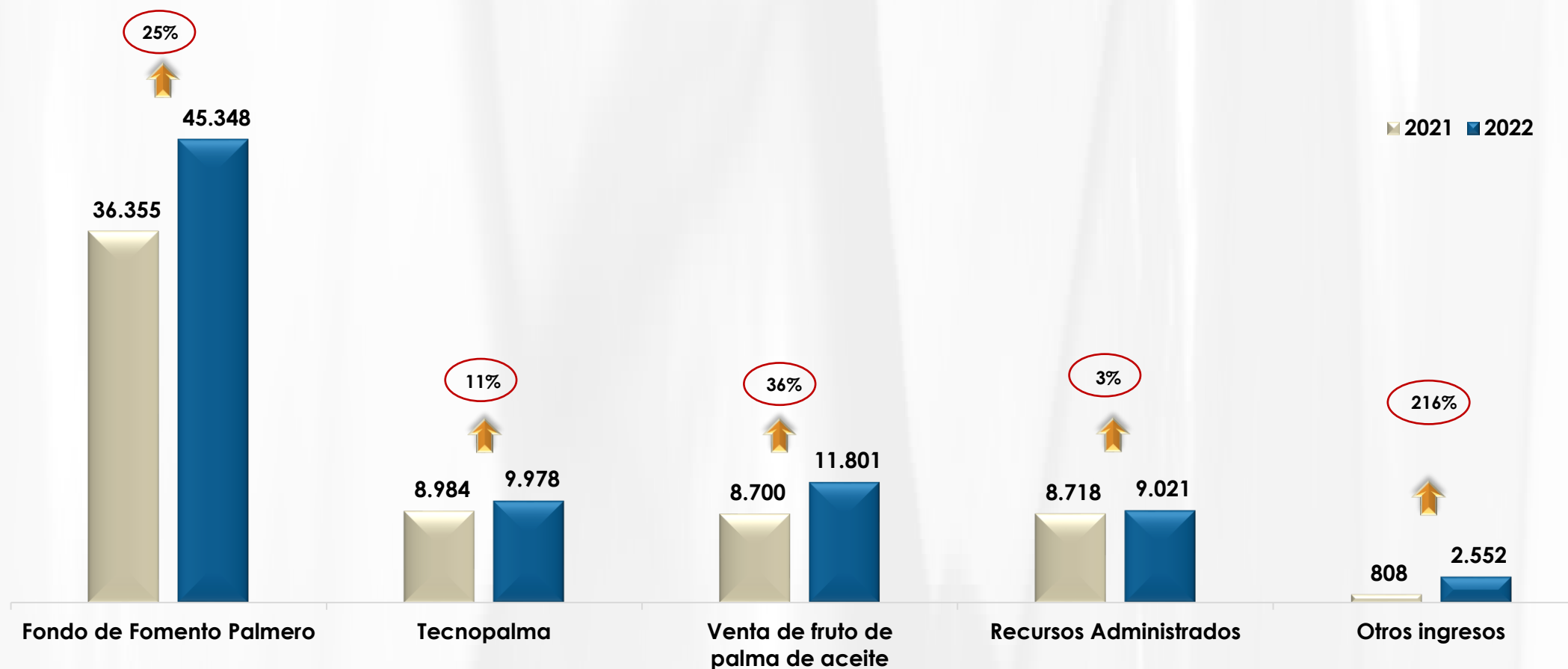
- Instancias de revisión y aprobación
- Cuenta Fondo de Fomento Palmero
- Cuenta FEP Palmero
- Fedepalma
- **Cenipalma**

Estado de resultados integrales

CONCEPTO	2022	2021	VAR. %
Ingresos operacionales	78.067	63.323	23
Egresos operacionales	71.836	58.017	24
Resultado operacional	6.230	5.306	17
Resultado no operacional	(108)	(121)	(11)
Resultado del ejercicio	6.122	5.185	18

- Cenipalma arrojó al cierre del año 2022 un resultado del ejercicio de \$6.122 millones, 18% superior respecto al año 2021, generado especialmente por mayores excedentes en cultivos y la realización de la Conferencia Internacional.

Composición de los ingresos 2022

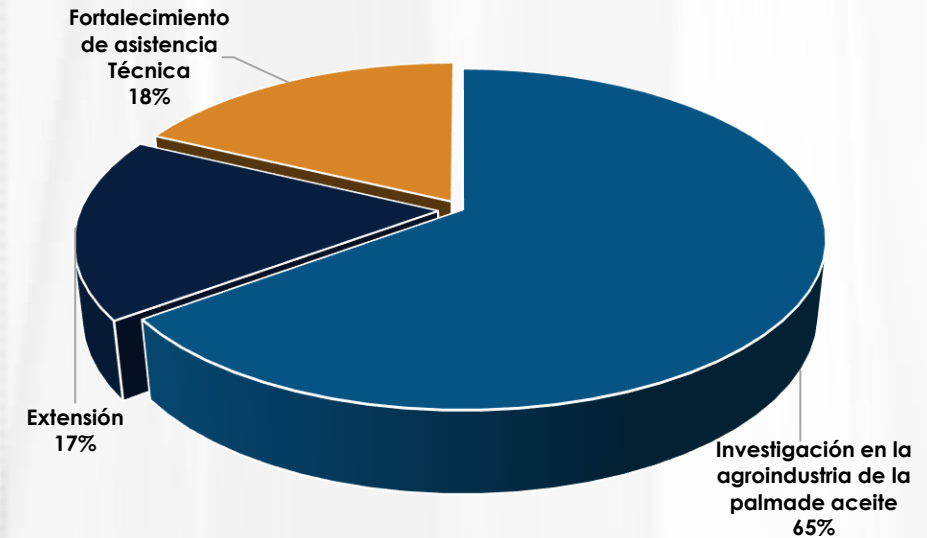


- Aunque la mayor fuente de recursos proviene de la ejecución de proyectos financiados por el Fondo de Fomento Palmero, Cenipalma ha hecho esfuerzos importantes en aumentar los ingresos provenientes de las demás unidades de negocio.

Distribución de los egresos 2022



Distribución de los proyectos de inversión



- El 73% de los egresos de Cenipalma se ejecutaron en proyectos de interés sectorial, tanto financiados con recursos del Fondo de Fomento Palmero como con recursos de terceros.
- Del total de los proyectos de inversión el 65% se destinan a investigación y el 35% a extensión y asistencia técnica

Estado de situación financiera

Estado de Situación Financiera	2022	2021	VARIACIÓN	
			\$	%
Activo				
Activo corriente	20.149	13.158	6.991	53
Activo no corriente	27.580	28.626	(1.046)	(4)
Total activo	47.729	41.784	5.945	14
Pasivo				
Pasivo corriente	16.450	15.744	706	4
Pasivo no corriente	2.003	2.911	(908)	(31)
Total pasivo	18.453	18.655	(201)	(1)
Fondo social				
Fondo para desarrollo Institucional	23.129	17.944	5.186	29
Superávit por valorización	25	0	25	100
Resultado del ejercicio	6.122	5.185	938	18
Total fondo social	29.276	23.129	6.147	27
Total pasivo y fondo social	47.729	41.784	5.945	14

- Para el año 2022, continúa el fortalecimiento de la situación financiera de Cenipalma. El activo total se incrementó en 14% frente al 2021, por el aumento de los inventarios en Tecnopalma y las cuentas por cobrar originadas especialmente en la venta de fruto.

Conclusiones generales

- Los estados financieros de los Fondos Parafiscales Palmeros, Fedepalma y Cenipalma, reflejan la salud financiera de las organizaciones gremiales, con dictámenes limpios y sin observaciones por parte de la Revisoría Fiscal y la Auditoría Interna de los Fondos Parafiscales.
- El Fondo de Fomento Palmero y el Fondo de Estabilización de Precios para el Palmiste, el Aceite de Palma y sus Fracciones, cuentan con evaluaciones favorables por parte de los entes de control que dan cuenta de una gestión eficiente y responsable por parte de su administrador.
- Fedepalma y Cenipalma continúan con un manejo transparente, responsable y eficiente de los recursos propios y administrados, que han permitido fortalecer la ejecución de proyectos en beneficio del sector.
- Cenipalma continúa fortaleciendo su solidez financiera a partir de la consecución de recursos de fuentes diferentes al Fondo de Fomento Palmero.



**51º CONGRESO
NACIONAL**
DE CULTIVADORES DE
PALMA DE ACEITE 2023

51ª ASAMBLEA GENERAL
DE FEDEPALMA

33ª SALA GENERAL DE
CENIPALMA



Muchas Gracias

2023